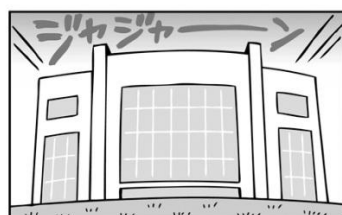


正義科学研究所 の巻



☆☆ ヒゲの剃り方とスキンケア ☆☆

前回のあらすじ、

- ★ T字カミソリはヒゲを根本から剃る。電気カミソリは芝刈り機のように、ヒゲを刈り剃る。違いは「剃る」と「刈る」
 - ★ ヒゲは1日に、0.2mm から 0.4mm 伸びる
その堅さは、黄銅線と同じくらい硬い(黄銅線 ⇒ パチンコ釘等に使用)
 - ★ ヒゲは水に濡れると柔軟になる。表面の油脂を取り水分を与えると簡単に剃れる
- ※詳しくは「ともきタイムズ vol.20」をご覧ください、ホームページから見られます

自宅でのヒゲの剃り方とスキンケア

① ヒゲを剃るタイミング

一日のうちで、一番伸びるのは朝方で、午前6時から10時ごろまで。昼間はいちばん伸びが悪く、夕方からまた少し伸び、深夜になると徐々に伸びが悪くなってきます。なので、朝にヒゲを剃ると、一番長持ちしそうです

② ヒゲの剃り方

水・お湯・石けん・プレシェービング剤。付けて剃るのに一番いいのはどれ?

- ★ カウ剃り(何も付けずに剃ること) ★
刃のすべり× 肌に負担× ヒゲ硬いまま
皮膚・刃に負担が増す
- ★ 水をつけてシェービング ★
刃のすべり△ 肌に負担△ ヒゲ硬いまま
皮膚・刃に負担が増す
- ★ お湯をつけてシェービング ★
刃のすべり△ 肌に負担△ ヒゲ柔らかくなる
皮膚・刃の負担が軽減
- ★ 石けんをつけてシェービング ★
刃のすべり○ 肌に負担○ ヒゲ柔らかくなる
皮膚・刃の負担が軽減
- ★ プレシェーブ剤を付けてシェービング ★
刃のすべり◎ 肌に負担◎ ヒゲ柔らかくなる
皮膚・刃の負担が軽減

シェービングの後、たっぷりと保湿液をつけてマッサージし、お肌を清潔に保ってください。これをしておけば、次のシェービングが楽になります

裏面はサロンでの快適なシェービングの案内⇒

なんでも相談室


Q・最近、白髪が目立ち出しました。抜きたいのですが、白髪は抜かない方が良くとも聞きます。どうしたらよいでしょうか

A・はい！お答えします

結論から言いますと、白髪は抜いてはダメです。ひとつの毛穴から髪の毛は数本、生えています。そのうちの1本を抜くと他の髪の毛の毛根まで損傷する恐れがあります。そうすると、毛髪細胞の活動にも障害をきたしますし、メラニン形成細胞(髪の毛の色を作る細胞)にも影響が出たので、他の毛根からも白髪が出てくる恐れがあります。最悪、刺激が脱毛に繋がる可能性も否定できません

抜かずに、根元から切るようにして下さい


～ ココにたどり着いたサロンシェービング ～



老廃物除去(クレンジング)

男にクレンジングなんて、本当に必要なんだろうか？
男性の肌は、汚れています


- ① 肌の皮脂成分は水に溶けない脂溶性物質
- ② 石けんでは落ちにくく、皮脂腺にゴミがたまって毛穴をふさいでしまいます
- ③ 男性は特にこの皮脂成分を多く分泌するので



角質ケア(シェービング)

天然セラミド配合のシェービング剤を使用

- ① セラミドがお肌に潤いと弾力を与える
- ② なめらかになった肌は、負担をかけずに古い角質とヒゲを除去します
- ③ だから、いやな、ひりつき感がなく、肌荒れを防ぎます



アフターケア(ローションマスク)

シェービング後はしっかり水分補給。

- ① 脂性の男性でも、実は、乾燥肌の方がとても多いのです
- ② ローションをたっぷり含ませたマスクで外気を遮断して有効成分を肌にぐんぐん浸透させます
- ③ お肌がみるみる潤いに溢れ、肌トラブルから守ります

「ともき」のシェービングは、お肌のリフレッシュです。

皮膚理論に基づいたシェービングをすることで、エステ同様に「皮膚を活性化し、健康で健やかな肌」に再生させる美容法です。ご自宅では出来ない「除去」と「再生」を行うサービスです。

月に一度は、お肌ケアを考えた
「ともき」のシェービングで、お肌ケアが必要です!!

メンズ
カット料金 3,500円
(お肌ケアシェービング込み)

メンズ
お肌ケアシェービングのみ
1,500円



★店舗前にとめやすい駐車場がございます

親子で営むアットホームサロン

— Cut salon —

ともき

〒811-1355 福岡市南区桜原 7-22-6

TEL 092-551-1374

営業時間 AM8:00～PM8:00 迄ゆくりご利用いただけます
店休日 毎週月曜 第3月曜・火曜連休

<http://bbtomoki.com>